



# **Retail Digital: Tecnología y Tendencias de Fiscalización**



# Expositores

---



**Rafael Moriyama**  
Director de Impuestos  
Internacionales, México



**Florencia López**  
Directora de Consultoría y  
Asesoría Tecnológica



**Guillermo Escalona**  
Socio de Consultoría y Asesoría  
Tecnológica



# AGENDA

- I. **Tendencias de fiscalización 2026 para la industria Retail.**
- II. **Interconexión de sistemas en Retail: riesgos, controles y puntos críticos.**
- III. **Transformación digital en la gestión de Devoluciones de IVA para el sector Retail.**
- IV. **Sesión de preguntas y respuestas.**



JA Del Río



## Tendencias de Fiscalización SAT

# Plan maestro de fiscalización 2026

Publicado el 26 de enero de 2026. Comunicado 26/2026 del SAT

**Meta histórica de recaudación: \$5.8 billones de pesos en 2026**

## 3 EJES ESTRATÉGICOS DEL PLAN MAESTRO

### EJE 1



#### Atención honesta, cercana y con calidez

- 9 nuevos módulos de atención en estados clave.
- Oficina Móvil en los 32 estados.
- Ventana Virtual renovada.
- 166 oficinas optimizadas.

### EJE 2



#### Fiscalización transparente y objetiva

- Auditorías basadas en riesgo con criterios homogéneos.
- Esquemas inteligentes contra evasión y contrabando.
- Enfoque en contribuyentes con irregularidades.

### EJE 3



#### Combate a facturas falsas

- Visitas domiciliarias a EFOS.
- Denuncias penales.
- 30 días para que los EDOS corrijan.
- Negativa de RFC a socios de factureras.

# Plan maestro 2026. Conductas que activan una auditoría

El SAT publicó la lista oficial de conductas de riesgo que detonan una revisión, varias son frecuentes en Retail.

## CONDUCTAS OFICIALES SAT (EJE 2)

-  Operaciones con factureras (EFOS/EDOS)
-  Pérdidas fiscales recurrentes
-  Simulación o deducción ilegal de gastos
-  Ingresos no declarados
-  Abuso de estímulos fiscales
-  Inconsistencias en importaciones vs. ventas
-  Precios de importación por debajo del mercado
-  Incumplimiento en retenciones a empleados
-  Operaciones con paraísos fiscales
-  Devoluciones de impuestos improcedentes
-  Tasa efectiva menor al promedio del sector

## IMPACTO ESPECÍFICO EN RETAIL



### Tasa efectiva sectorial

El SAT compara tu ISR efectivo vs. el promedio de la industria Retail. Si pagas menos, eres candidato prioritario a auditoría.



### Importaciones vs. ventas

En Retail con marcas importadas, el SAT cruza el valor de las importaciones contra el inventario vendido. Discrepancias = ajuste.



### Estímulos fiscales

Uso del estímulo de la Zona Libre de la Frontera Norte, IMMEX, y certificados de depósito fiscal bajo escrutinio intensificado.



### Retenciones a empleados

Nóminas con CFDI 4.0, IMSS e INFONAVIT cruzados. Discrepancias entre la nómina reportada y la declaración anual son alerta roja.

## Costo de ventas

Área de revisión crítica para la industria Retail.

¿Qué revisa el SAT?	Riesgos más comunes	Documentación recomendada
<ul style="list-style-type: none"> <li>▶ Integración y soporte de inventario inicial y final (PEPS, promedios)</li> <li>▶ Compras a proveedores: CFDIs válidos, no EDOS</li> <li>▶ Mermas, obsolescencia y bajas de inventario</li> <li>▶ Congruencia entre declaración anual, balanza y CFDI</li> <li>▶ Devoluciones, descuentos y bonificaciones</li> </ul>	<ul style="list-style-type: none"> <li>▶ Deducciones con CFDI de proveedores inexistentes (EDOS)</li> <li>▶ Diferencias entre inventario contable y fiscal</li> <li>▶ Compras sin soportar o con RFC inválido</li> <li>▶ Mermas no justificadas ni documentadas</li> <li>▶ Falta de conciliación del sistema de punto de venta vs. SAP/ERP</li> </ul>	<ul style="list-style-type: none"> <li>▶ Kardex y valuación de inventarios (por método)</li> <li>▶ CFDIs de compras con addenda de Retail</li> <li>▶ Acta de destrucción o donación de mercancías</li> <li>▶ Políticas internas de merma, caducidad y devolución</li> <li>▶ Conciliación ventas-compras-inventario mensual</li> </ul>

## Cadena de suministro



### EDOS – Empresas que Deducen Operaciones Simuladas

El SAT cruza automáticamente todos los CFDI de compras del Retailer contra el listado del Art. 69-B. Un proveedor en lista negra invalida la deducción.



### CFDI 4.0 — Campos obligatorios en Retail

RFC receptor, uso del CFDI correcto (G01/G03), régimen fiscal del emisor/receptor y exportación. Errores generan inconsistencias en auditoría.



### Conciliación mensual obligatoria

Ingresos declarados vs. CFDI emitidos, compras registradas vs. CFDI recibidos. El SAT detecta diferencias a través del DIOT y declaraciones complementarias.

# Precios de Transferencia en Retail

Transacciones con partes relacionadas nacionales e internacionales.

## 01 Compra de mercancías a relacionadas

El SAT valida que el precio de compra a partes relacionadas (matriz, subsidiarias) sea comparable al de mercado (método CUP, Costo+). Retail con marcas propias importadas es un foco especial.

## 02 Regalías y licencias de marca

Pagos por uso de marcas, know-how o software a relacionadas en el extranjero. Se exige estudio de precios de transferencia y retención de ISR (25-30%).

## 03 Servicios intragrupo

Cargos por servicios compartidos (IT, RR.HH., finanzas). Deben estar respaldados por contrato, factura y evidencia del servicio recibido.

## 04 Obligaciones formales clave

Declaración Informativa de Operaciones con Partes Relacionadas (DIM Anexo 9), Estudio de PT actualizado y Acuerdo Anticipado de Precios (APA) si aplica.



## Comercio Digital & E-Commerce

Fiscalización del canal digital – una frontera en expansión para el SAT



### Plataformas propias y Marketplaces

Ventas en MercadoLibre, Amazon, Shopify, etc. Los ingresos son gravados. El SAT cruza información con plataformas digitales y pagos con tarjeta (SPEI/tarjetas).



### Obligación de CFDI por venta online

Cada venta requiere CFDI. El CFDI global diario aplica solo para ventas a público en general sin RFC. Ventas a empresas exigen CFDI individual.



### Pagos con tarjeta y conciliación bancaria

El SAT tiene acceso a información bancaria. Las terminales punto de venta (TPV) deben conciliarse vs. ingresos declarados. Diferencias = ingresos presuntos.



### Logística y devoluciones

Las notas de crédito/devoluciones deben reflejarse con CFDI de egreso. Las empresas de paquetería son fuente de información para el SAT.

# Pérdidas por merma. Obsolescencia e Inventarios

Uno de los puntos de mayor conflicto con el SAT en Retail.

## Merma natural

Productos perecederos: frutas, carnes, lácteos. El SAT acepta un % razonable acorde al giro. Debe documentarse en bitácoras y actas de destrucción.

## Robo/Merma desconocida

No es deducible directamente. Requiere denuncia ante MP y ajuste contable. Diferencias en inventarios sin soporte son ingresos presuntos.

## Obsolescencia

Mercancía discontinuada, de moda o dañada. Se requiere acta notarial de destrucción o donación a donatarias autorizadas para deducir.

## REQUISITOS PARA LA DEDUCCIÓN

- ✓ Acta circunstanciada de destrucción ante fedatario público
- ✓ Aviso ante el SAT con 30 días de anticipación (cuando aplique)
- ✓ Donación a donatarias autorizadas con CFDI correspondiente
- ✓ Kardex actualizado y conciliado mensualmente
- ✓ Pólizas de seguro por merma extraordinaria (robos, siniestros)
- ✓ Procedimiento interno documentado de baja de inventario
- ✓ Registro contable separado de merma ordinaria vs. extraordinaria

# Acciones preventivas & Buenas prácticas para Retail



## Diagnóstico fiscal anual

Revisar posición fiscal antes de que lo haga el SAT. Identificar brechas en CFDI, retenciones, PT y obligaciones formales.



## Conciliación mensual sistemática

Ingresos contables vs. CFDI emitidos vs. declaraciones de IVA.  
Inventario contable vs. físico.  
Compras vs. CFDI recibidos.



## Validación de proveedores (69-B)

Implementar proceso de alta de proveedores que incluya validación en listas negras del SAT antes de emitir cualquier pago.



## Documentación robusta de mermas

Actas, bitácoras, avisos SAT, políticas internas. Antelación en procesos de destrucción y donativos para soporte fiscal.



## Estudio de Precios de Transferencia vigente

Actualizar anualmente el estudio y presentar en tiempo el Anexo 9 del DIM. Clave si hay importaciones de marcas propias.



## Gobierno de datos fiscales e-commerce

Conciliar ventas online, devoluciones y cobros con tarjeta contra CFDI y declaraciones. No dejar diferencias sin justificar.

## Facturas falsas – Eje 3 del Plan Maestro 2026

El SAT endurece las consecuencias para EFOS y EDOS en 2026 – Retail es particularmente vulnerable

### EFOS

Empresas que Facturan Operaciones Simuladas

- ▶ Visitas domiciliarias específicas desde el inicio del acto
- ▶ Suspensión inmediata de sellos digitales (cancelación de facturación)
- ▶ Denuncia penal ante el Ministerio Público bajo nuevo tipo penal de defraudación fiscal
- ▶ Negativa de inscripción al RFC a socios/accionistas de empresas factureras previas
- ▶ Publicación en listado definitivo del Art. 69-B CFF

### EDOS

Empresas que Deducen Operaciones Simuladas

- ▶ 30 días para corregir situación fiscal al recibir factura de EFOS detectado
- ▶ Si no corrigen: suspensión de sellos digitales (no pueden facturar)
- ▶ Cobro de contribuciones omitidas + accesorios (multas, recargos)
- ▶ En Retail: cada compra a proveedor en lista negra invalida el costo y el IVA
- ▶ Compulsas a proveedores como herramienta de detección — sin previo aviso

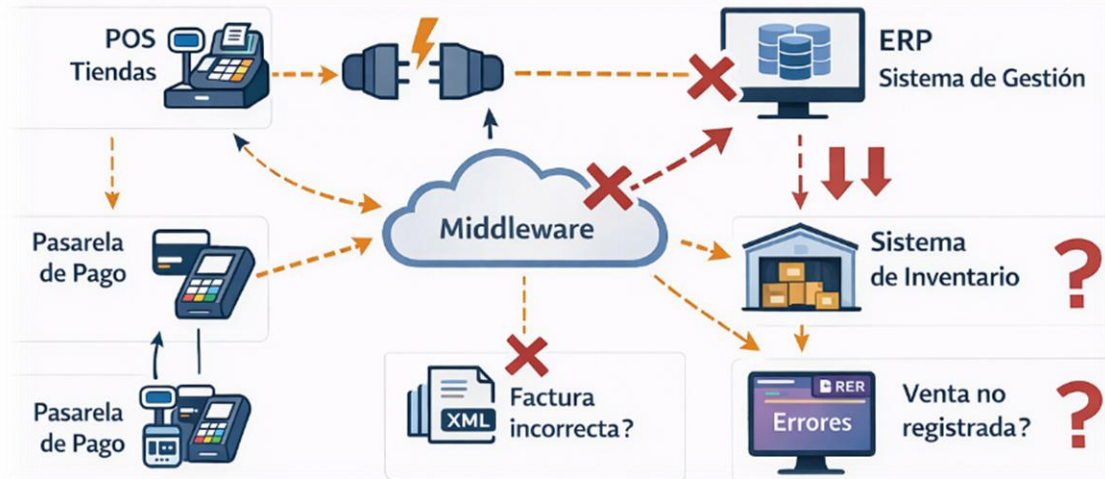
⚠ **Tip Retail: Valida a TODOS tus proveedores en el Art. 69-B ANTES de pagar — no después de recibir la factura.**



JA Del Río

**Interconexión de sistemas en Retail**

## “La desconexión no es visible hasta que impacta”



Los sistemas funcionan pero la información no fluye.

### Riesgos:

- Fallas en transmisión de datos
- Interfaces sin monitoreo
- Cambios no controlados
- Reprocesamientos manuales
- Falta de validaciones

**Impacto:** Ruptura en la integridad de la información.

# Entonces... ¿Dónde están los puntos de control?

La calidad de la información que fluye entre sistemas se ve afectada por interfaces no controladas.

## Síntomas

- ❌ Ventas que no se reflejan en el ERP
- ❌ Diferencias entre sistemas
- ❌ Inventario desactualizado
- ❌ Ajustes manuales constantes
- ❌ Facturas incompletas o erróneas



## Causa Raíz

- ⚠️ Datos transferidos de manera incompleta o incorrecta
- ⚠️ Datos no sincronizados (desactualizados)
- ⚠️ Información duplicada

## Estado Controlado

- |                                      |                           |
|--------------------------------------|---------------------------|
| ✓ Conciliaciones automáticas         | ✓ Validaciones de entrada |
| ✓ Rechazo de transacciones inválidas | ✓ Controles de totales    |
| ✓ Logs de transmisión                | ✓ Identificadores únicos  |

# La gestión de incidentes es inexistente o ineficiente

## Síntomas

- ❌ Ventas con errores acumulados
- ❌ Inventario incorrecto por días
- ❌ Reproceso o corrección de facturas
- ❌ Problemas detectados demasiado tarde



## Causa Raíz

- ⚠️ Incidentes no monitoreados
- ⚠️ Inexistencia o imprecisión de alertas automáticas
- ⚠️ Errores no escalados apropiadamente
- ⚠️ Omisión en la resolución de fallas

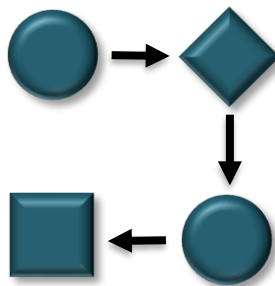
## Estado Controlado

- ✅ Monitoreo en tiempo real con alertas automáticas
- ✅ Registro formal de incidentes
- ✅ Clasificación de incidentes
- ✅ Procedimientos claros de atención y escalación
- ✅ Ejecución de análisis de causa raíz
- ✅ Seguimiento y cierre (incluyendo métricas y SLAs)

# Los errores masivos suelen empezar con un cambio mal controlado

## Síntomas

- ❌ Interrupciones inesperadas en operación
- ❌ Ventas con precios o impuestos incorrectos
- ❌ Facturación rechazada o con errores
- ❌ Interfaces que dejan de funcionar
- ❌ Ajustes manuales “después de que algo cambió”



## Causa Raíz

- ⚠️ Cambios sin evaluación de impacto
- ⚠️ Modificaciones directas en productivo (sin autorizaciones)
- ⚠️ Falta de pruebas de integración y validaciones de negocio
- ⚠️ Configuraciones incorrectas o incompletas
- ⚠️ Ausencia de trazabilidad de cambios

## Estado Controlado

- ✓ Solicitudes formales que incluyan evaluación de impacto
- ✓ Evidencia de las aprobaciones de negocio y tecnología
- ✓ Segregación de ambientes (desarrollo vs pruebas vs productivo)
- ✓ Ejecución de pruebas integrales y almacenamiento de evidencia
- ✓ Plan de rollback
- ✓ Resguardo de la bitácora de cambios (logs automáticos)

# Los accesos inapropiados son silenciosos...

## Síntomas

- ✘ Transacciones modificadas o inconsistentes
- ✘ Ajustes sin justificación clara
- ✘ Errores recurrentes sin causa aparente
- ✘ Información sensible expuesta
- ✘ Dificultad para identificar responsables
- ✘ Indicios de fraude



## Causa Raíz

- ⚠ Accesos excesivos o innecesarios
- ⚠ Uso de cuentas compartidas
- ⚠ Credenciales expuestas o mal gestionadas
- ⚠ Falta de monitoreo de accesos
- ⚠ Conexiones entre sistemas sin autenticación robusta

## Estado Controlado

- ✓ Principio del mínimo privilegio
- ✓ Cuentas de servicio dedicadas
- ✓ Gestión de credenciales
- ✓ Autenticación robusta y uso de protocolos seguros
- ✓ Monitoreo de accesos
- ✓ Resguardo y protección de logs
- ✓ Recertificación de accesos
- ✓ Altas/bajas controladas



JA Del Río

**Transformación digital en la gestión  
de Devoluciones de IVA en Retail**

## Antecedentes

---

La devolución está regulada por la **Ley del Impuesto al Valor Agregado de México**, permite a los contribuyentes recuperar el IVA cuando el impuesto pagado en compras es mayor que el cobrado en ventas.

Según el **Código Fiscal de la Federación**, el SAT tiene **hasta 40 días hábiles** para resolver una solicitud de devolución de IVA,

### En la práctica....


- 3 de cada 10 solicitudes de devolución son rechazadas.
- Las devoluciones de clientes y promociones generan variaciones constantes en el IVA acreditable.
- En retail, el alto volumen de operaciones (tiendas + e-commerce) incrementa la complejidad del control de IVA.
- En 2025, el SAT devolvió cerca de 972,932 millones de pesos (principalmente IVA). Con un 30% de rechazo, el monto no devuelto o denegado es muy alto, siendo el IVA el rubro más afectado por controles de fiscalización.
- Muchas devoluciones grandes entran a auditoría automática
- Devoluciones parciales.
- Requerimientos constantes.





## Errores que están frenando tu Devolución de IVA


- Uso de Inteligencia Artificial por parte del SAT para identificar diferencias entre CFDI y declaraciones.
- Facturación con errores derivada de operaciones en punto de venta y e-commerce.
- Inconsistencias entre sistemas (POS, ERP y facturación electrónica).
- Devoluciones de mercancía que no se reflejan correctamente en el IVA.
- Proveedores simulados o cancelados
- CLABE incorrecta.
- Deducciones no comprobables, falta de soporte y/o inconsistencias en las mismas.
- No responder requerimientos del SAT.



## ¿Por qué el Retail tiene mayor complejidad en Devoluciones de IVA?

---

- Alto volumen de transacciones diarias
- Operación omnicanal (tiendas físicas, e-commerce, marketplaces)
- Devoluciones frecuentes de clientes
- Integración de múltiples sistemas (POS, ERP, facturación)
- Promociones y descuentos que afectan el IVA





## ¿Cómo se optimiza la gestión de Devoluciones de IVA en la práctica?

---

- **Integración y cruce automatizado de información** entre operaciones (POS, e-commerce), bancos y facturación electrónica.
- **Estructuración de información trazable y consistente**, lista para soportar revisiones de la autoridad.
- **Validación continua de datos** para identificar inconsistencias antes de una solicitud de devolución.
- **Estandarización del proceso de devolución**, permitiendo mayor control y visibilidad en entornos de alto volumen.

“En retail, donde el volumen de transacciones y devoluciones es alto, la consistencia y trazabilidad de la información son determinantes para lograr la recuperación del IVA”

# Impacto en la gestión de Devoluciones de IVA



## Beneficios clave para tu empresa



**Reducción de errores** en procesos de alto volumen, disminuyendo riesgos de rechazo por parte del SAT



**Mayor agilidad** en la recuperación de saldos a favor, mejorando el flujo de efectivo



**Menor carga operativa** en equipos administrativos, al reducir procesos manuales y validaciones repetitivas



**Mayor visibilidad y control** del proceso de devolución, facilitando la atención de requerimientos



**Mejor alineación** entre operaciones (POS, e-commerce) y cumplimiento fiscal.



# Ejemplos de automatización en la gestión de Devoluciones de IVA

AN	AO	AP	AQ	AR	AS	AT
Rev	pago	Banco / Tarjeta	Estatus	Tipo	Bandera_P	Bandera_IVA_Banco
Revision	FechaPago	Banco_Tarj			Bandera_P	Bandera_IVA_Banco
			Vigente	ingreso	Conclitado Au Solo en Aux IVA	
			Vigente	ingreso	Conclitado Au Solo en Aux IVA	
			Vigente	ingreso	Conclitado Au Solo en Aux IVA	
OK Diferencia por topes			Vigente	ingreso	Conclitado Au Solo en Aux IVA	
OK Diferencia por topes			Vigente	ingreso	Conclitado Au Solo en Aux IVA	
OK Diferencia por topes			Vigente	ingreso	Conclitado Au Solo en Aux IVA	
OK Diferencia por topes			Vigente	ingreso	Conclitado Au Solo en Aux IVA	
OK Diferencia por topes			Vigente	ingreso	Conclitado Au Solo en Aux IVA	
OK Diferencia por topes			Vigente	ingreso	Conclitado Au Solo en Aux IVA	
OK Diferencia por topes			Vigente	ingreso	Conclitado Au Solo en Aux IVA	
OK Diferencia por topes			Vigente	ingreso	Conclitado Au Solo en Aux IVA	

### Motor IVA - Validación y Conciliación

Española Informe (3 pestañas) LISTO

**Periodo a procesar**

Desde (YYYYMM): 202511

Hasta (YYYYMM): 202512

**Insumos**

Movimientos Ingresos

Selecciona Movimientos Ingresos (Excel) Buscar...

Movimientos IVA

Selecciona Movimientos IVA (Excel) Buscar...

Balances SAP (guardes agregar varios)

**Saldo**

Selecciona dñod... Guardar como...

**Periodo del balance (YYYYMM):** 202511

Agrupar Balance

Quitar seleccionado

Ejecutar Proceso listo para ejecutar. 0%

Subtotal de poliza	IVA	IVA Total Poliza	IVA retenciones	Impuestos Retenidos: ISR Serv. Prof / Mon	Impuestos Retenidos: ISR Arrendamiento	Impuestos Retenidos: 1.25% ISR (RESICD)	Otros	Total	Total CFDI	Total Poliza	Dif	Moneda	TC	Diferencia Bancos	Retiro de bancos	Retiro de bancos MXN	
SubtotalCFI	IVA	MACDFI	205-30	205-38	205-40	205-41	Otros	TotalCalculo	Total	TotalCFDI	Diferencia	Moneda	TC	Diferencial	RetiroBanc	RetiroBanc	
7,273.28	1,163.72	1,163.72						8,437.00	8,437.00	8,437.00	-	MXN		8,437.00	0	0	
505.55	40.45	40.45						546.00	546.00	546.00	-	MXN		546.00	0	0	
26,549.60	2,123.97	2,123.97					1,327.48	30,001.05	30,001.05	30,001.05	-	MXN		30,001.05	0	0	
4,346.24	69.43	326.68						937.37	937.37	4,693.94	-3,756.57	MXN		1	4,693.94	0	
-	8.15	-						110.01	110.01	-	110.01	MXN		1	-	0	
-	65.82	-						888.57	888.57	-	888.57	MXN		1	-	0	
-	0.40	-						5.30	5.30	-	5.30	MXN		1	-	0	
-	201.94	-						2,726.23	2,726.23	-	2,726.23	MXN		1	-	0	
1,851.85	148.15	148.15						26.46	26.46	-	26.46	MXN		1	-	0	
1,129.12	34.34	137.36						2,000.00	2,000.00	-	2,000.00	MXN		1	2,000.00	0	
-	34.34	-						316.62	248.99	995.96	-	679.34	MXN		1	995.96	0
								316.62	248.99	-	316.62	MXN		1	-	0	

Poliza	Cuenta	Nombre	Fecha	Tipo	Número	Concepto	Referencia	Cargos	Abonos	Saldo	Concepto	Nombre_EI	RFC	Folio fiscal	Fecha	Serie	Folio	Tasa	Subtotal
140100	143-14	IVA Acreditab	05-abr-23	Diario	100	MULTIPLAER/ MUL1202094		1,163.72			RESTAURANTHUB TELCNE	MEX11202094	19175708	001	05/04/2023	FB	2875	16%	7,273.28
140106	143-10	IVA Acreditab	05-abr-23	Diario	106	OFFICE DEPO/ ODM95024V		40.45			PAPEL DEPOSIT OFFICE DEPO/ ODM95024V/ 7754296-44/ 7754296-44	05/04/2023	POSM	1607063			8%	505.55	
140107	143-10	IVA Acreditab	08-abr-23	Diario	107	IMPULSORA M/ MAT15111704		2,123.97			IMPULSORA M/ MAT15111704/ 48067397-05/ 48067397-05	08/04/2023	RECTJ	81669			8%	26,549.60	
140114	143-10	IVA Acreditab	11-abr-23	Diario	114	TOTALPLAY/ TP1890516JP		326.68			Servicio de Ti TOTAL PLAY	TP1890516JP/ 5460872-90/ 5460872-90	11/04/2023	TP	81	250422230	8%	807.94	
240114	143-10	IVA Acreditab	11-abr-23	Diario	114	TOTALPLAY/ TP1890516JP		-			DESCUENTO P TOTAL PLAY	TP1890516JP/ 2504450-09/ 2504450-09	11/04/2023	TP	3423421	1897	8%	101.86	
340114	143-10	IVA Acreditab	11-abr-23	Diario	114	TOTALPLAY/ TP1890516JP		-			Infraestructur TOTAL BOX	TP1890516JP/ 3671125-91/ 3671125-91	11/04/2023	TP	81	250422230	8%	822.75	
440114	143-10	IVA Acreditab	11-abr-23	Diario	114	TOTALPLAY/ TP1890516JP		-			DESCUENTO P TOTAL PLAY	TP1890516JP/ 0703355b-04/ 0703355b-04	11/04/2023	TP	3423421	1897	8%	4.90	
540114	143-10	IVA Acreditab	11-abr-23	Diario	114	TOTALPLAY/ TP1890516JP		-			Retna de Serv TOTAL PLAY	TP1890516JP/ 633f6d88-581/ 633f6d88-581	11/04/2023	TP	81	250422230	8%	2,524.29	
640114	143-10	IVA Acreditab	11-abr-23	Diario	114	TOTALPLAY/ TP1890516JP		-			DESCUENTO P TOTAL PLAY	TP1890516JP/ 6f60558c-66d/ 6f60558c-66d	11/04/2023	TP	3423421	1897	8%	24.50	
140115	143-10	IVA Acreditab	11-abr-23	Diario	115	MR PAMPAS TAMP1907372		148.15			CONSUMO DE MR PAMPAS TAMP1907372/ c795a05-24/ c795a05-24	11/04/2023					21078	8%	1,851.85
140117	143-14	IVA Acreditab	17-abr-23	Diario	117	TELCEL / TD RDIB841003JA		137.36			Servicios de TRADIONOVIL	IRDIB841003JA/ d6c201c8-9c/ d6c201c8-9c	17/04/2023	AC	5115686		16%	282.28	
240117	143-14	IVA Acreditab	17-abr-23	Diario	117	TELCEL / TD RDIB841003JA		-			Servicios de TRADIONOVIL	IRDIB841003JA/ be51ad0c-44/ be51ad0c-44	17/04/2023	AC	51188021		16%	282.28	





JA Del Río

**¡Hablemos!**

**[jadelrio.com](http://jadelrio.com)**

**Rafael Moriyama**

Director de Impuestos Internacionales, México

[rafael.moriyama@jadelrio.com](mailto:rafael.moriyama@jadelrio.com)

(+52 ) 55 5531 1449

**Florencia López**

Directora de Consultoría y Asesoría Tecnológica

[florencia.lopez@jadelrio.com](mailto:florencia.lopez@jadelrio.com)

(+52 ) 55 5531 1449

**Guillermo Escalona**

Socio de Consultoría y Asesoría Tecnológica

[guillermo.escalona@jadelrio.com](mailto:guillermo.escalona@jadelrio.com)

(+52 ) 55 5531 1449

